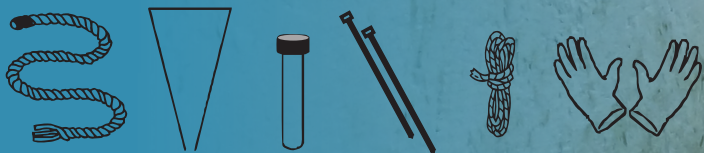


KIT PER FLUIDI ORALI

Per la raccolta dei fluidi orali nei suini
Conservare all'asciutto

 **GENERALFARM**
veterinaria e zootecnia



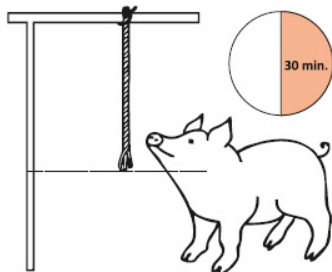
Kit Include:

- Corda da 70 cm in cotone, Ø 16 mm
- Busta conica in plastica
- Provetta con tappo
- 2 fascette
- Cordino da 100 cm, Ø 3 mm
- Un paio di guanti monouso



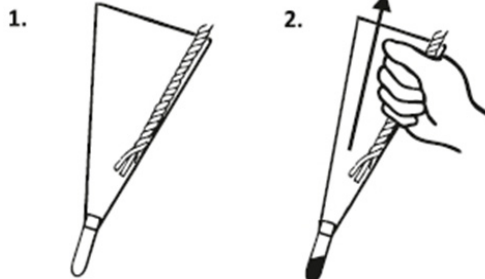
ISTRUZIONI

 **GENERALFARM**
veterinaria e zootecnia



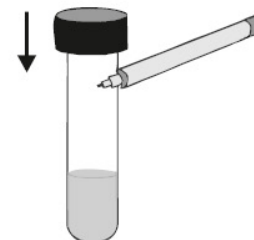
1) Posizionamento della corda:

- Appendere utilizzando le fascette e/o il cordino in dotazione, con l'estremità della corda all'altezza della spalla degli animali, preferibilmente lontano dai muri, mangiatoie ed abbeveratoi
- Sbrogliare l'estremità della corda
- Lasciare la corda per 20-30 min.



2) Raccolta dei fluidi orali:

- Indossati i guanti in dotazione, mettere la parte inferiore della corda nella busta di plastica collegata alla provetta.
- Tenere la corda contro la parete del sacchetto come mostrato in figura 2
- Strizzare verso il basso le corde per ottenere almeno 2,5 ml di materiale
- Sfilare la provetta con cautela dalla busta di plastica



3) Preparazione del campione per trasporto:

- Chiudere la provetta con il tappo
- Identificare la provetta
- Mantenere refrigerato
- Consegnare al laboratorio al più presto



Made by:
BASKO Aleksander Skoracki
ul. Gromadzka 1/1
PL-61-655 Poznań, Poland
Phone: +48 61 610 23 01
E-mail: basiko@basko-vet.com
Internet: www.basko-vet.com